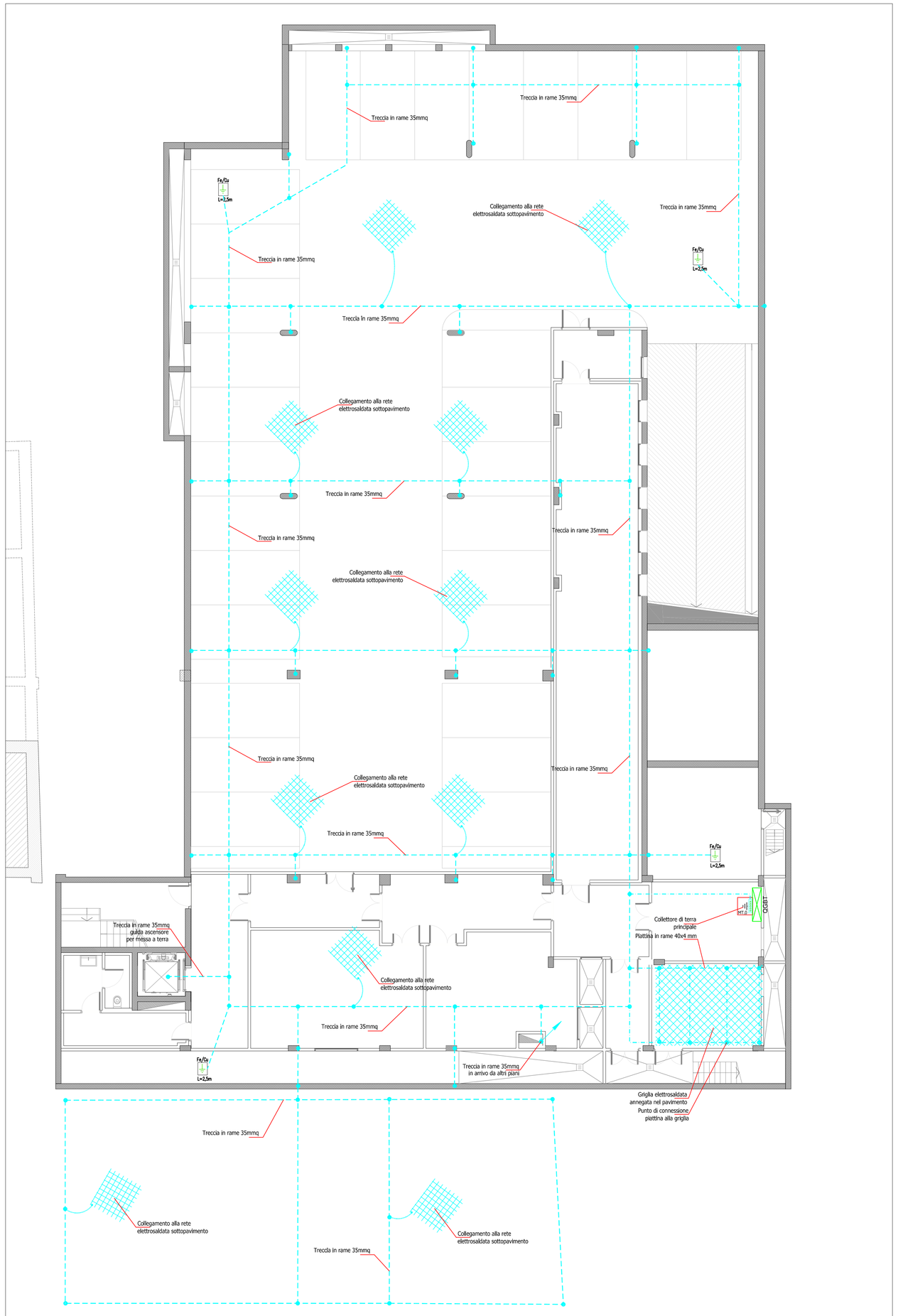

PIANO INTERRATO

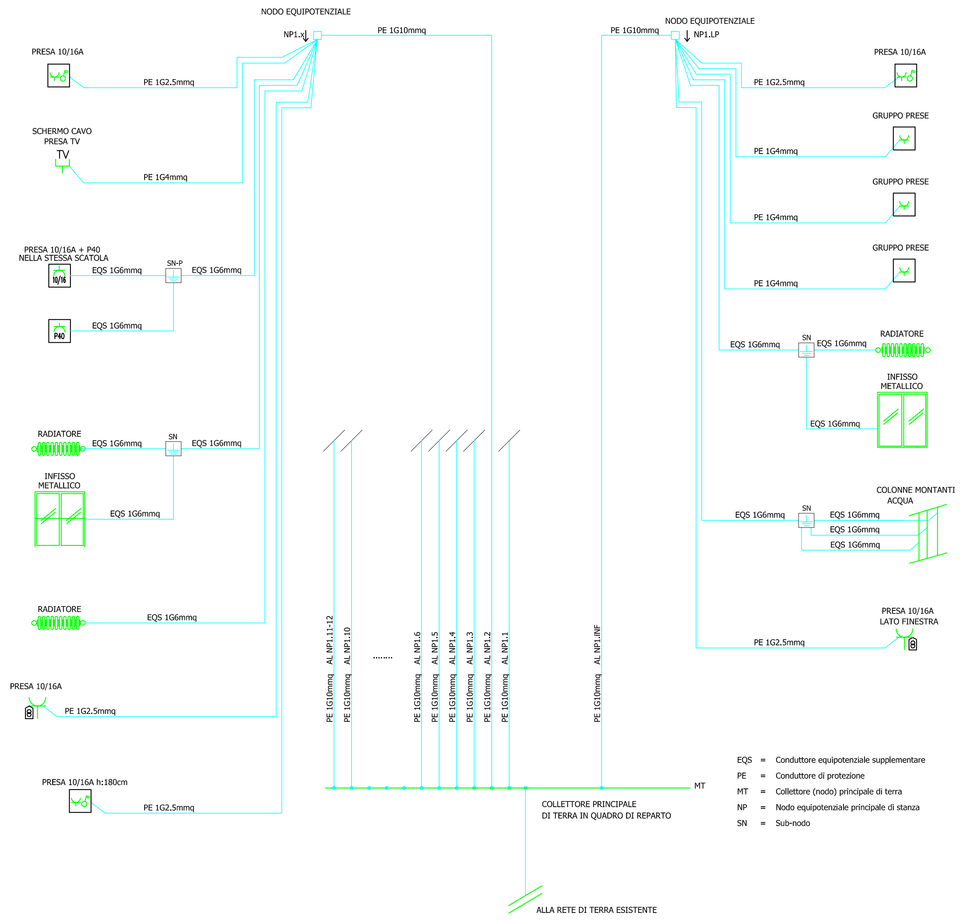

SCHEMA DI SISTEMA

SCHEMA TIPO IMPIANTO DI TERRA

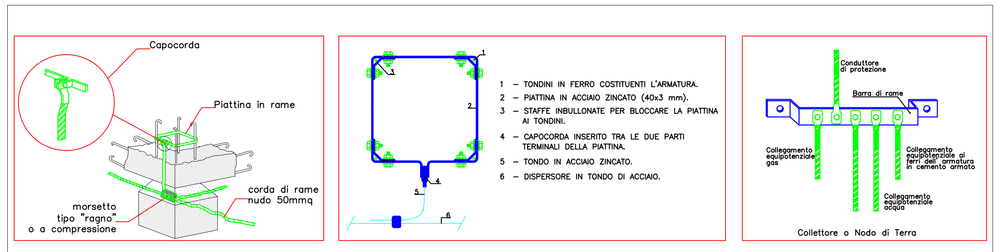

PARTICOLARI DI COLLEGAMENTO

LEGENDA SIMBOLI	
MT.A	Collettore (nodo) equipotenziale principale di piano
NP1.U1	Nodo equipotenziale principale di terra di stanza
SN	Nodo secondario e sub-nodo di terra
SN-T	Nodo secondario e sub-nodo di terra a bordo testaletto
SN-P	Nodo secondario e sub-nodo di terra in scatola con due o più prese
	Collegamento conduttore di terra ai ferri d'armatura
	Collegamento conduttore di terra alla rete elettrosaldata
	Connessione corde di rame nel punto d'incrocio tramite morsetto a croce e/o a compressione
	Conduttore in corda di rame nudo 35mmq interrata alla profondità di almeno 0,5 m
Fe/Zn L=2,5m	Pichetto FeZn profondità 2.5m
QPD	Quadro elettrico di piano

civic HUB

Comune di Malnate (VA)

REALIZZAZIONE DELL'INTERVENTO NUOVO POLO CIVICO E RIQUALIFICAZIONE URBANA DEGLI SPAZI ESTERNI ADIACENTI

ASSOCIAZIONE TEMPORANEA DI PROFESSIONISTI E SOCIETA' DI INGEGNERIA

COORDINAMENTO PROGETTUALE
3+ PROGETTI Srl
corso Re Umberto 48, Torino

Ing. Antonio PRESICCE

PROGETTO ARCHITETTONICO
DAP STUDIO
Arch. Paolo DANELLI
Arch. Elena SACCO
3+ PROGETTI s.r.l.
Ing. Antonio PRESICCE
Ing. Carlo ROSSI
Arch. Andrea TOMASI

PROGETTO STRUTTURE
3+ PROGETTI Srl
Ing. Diego IERARDI

PROGETTO IMPIANTI MECCANICI - EGE
EQ INGEGNERIA - Ghibaudo Cagni Zilioli Associati
Ing. Andrea CAGNI

PROGETTO IMPIANTI ELETTRICI
COLLETTI INGEGNERIA
Ing. Giorgio COLLETTI

GEOLOGO
Dott. geol. Ugo DE LA PIERRE

GIOVANE PROFESSIONISTA
3+ PROGETTI Srl
Arch. Sara SABIA

COORDINAMENTO SICUREZZA IN FASE DI PROGETTAZIONE
3+ PROGETTI Srl
Ing. Antonio PRESICCE

COMUNE DI MALNATE (VARESE)

Il Responsabile del Procedimento
Arch. Daniela GALLI

ESECUTIVO

SCALA: 1:100

FORMATO: --

DATA: 26/10/2023

TITOLO:

IMPIANTI ELETTRICI

Impianto di terra

NOME FILE:

MAL_PE_ELE_TAV_201.1

DATA	RV.	OGGETTO	RED	VER	CON
	6				
	5				
	4				
	3				
20.11.2023	1	REVISIONE PROGETTO ESECUTIVO	SG	GC	GC
26.10.2023	0	EMISSIONE PROGETTO ESECUTIVO	SG	GC	GC